










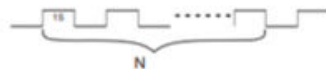


BYD HVS Battery-Box-Premium

LED-Statusanzeigen

de LED-Status

Alternativ blinkend weiß und blau	White <input type="radio"/> ON <input type="radio"/> OFF		Das Batteriesystem wird gestartet.
	Blue <input checked="" type="radio"/> ON <input type="radio"/> OFF		
Weiß leuchtend	White <input type="radio"/> ON <input type="radio"/> OFF		Leerlauf (das Batteriesystem wird weder geladen noch entladen).
	Blue <input checked="" type="radio"/> ON <input type="radio"/> OFF		
Langsam blinkend weiß	White <input type="radio"/> ON <input type="radio"/> OFF		Das Batteriesystem wird aufgeladen.
	Blue <input checked="" type="radio"/> ON <input type="radio"/> OFF		
Weiß schnell blinkend	White <input type="radio"/> ON <input type="radio"/> OFF		Das Batteriesystem entlädt sich.
	Blue <input checked="" type="radio"/> ON <input type="radio"/> OFF		
Weiß blinkend und blau leuchtend	White <input type="radio"/> ON <input type="radio"/> OFF		Das Batteriesystem entlädt sich und der Ladezustand der Batteriebox liegt unter 15%.
	Blue <input checked="" type="radio"/> ON <input type="radio"/> OFF		
Weiß und blau blinkend	White <input type="radio"/> ON <input type="radio"/> OFF		Ein Fehler ist aufgetreten.
	Blue <input checked="" type="radio"/> ON <input type="radio"/> OFF		

Auszug aus Quick Start Guide, Seite 64